



ВНИМАНИЕ, ФАЛЬШИВКА!



1 000 РУБЛЕЙ
МОДИФИКАЦИИ 2010 ГОДА

5 000 РУБЛЕЙ
МОДИФИКАЦИИ 2010 ГОДА



ПРИЗНАКИ ПОДЛИННОСТИ КУПЮР

1. Яркая блестящая горизонтальная полоса, видимая под прямым углом зрения в середине герба при наклоне банкноты перемещается от середины изображения герба вверх или вниз.




2. Тонкие штрихи по краям купонных полей банкноты, метка для людей с ослабленным зрением и текст «БИЛЕТ БАНКА РОССИИ» имеют повышенный рельеф, воспринимаемый на ощупь.



3. На однотонном поле зеленого цвета при наклоне банкноты появляются голубые и жёлтые полосы, которые выглядят продолжением цветных полос, наблюдаемых постоянно на более тёмном участке в нижней части поля.



4. При рассматривании банкноты против источника света ниже герба города наблюдается число "1000" или "5000", выполненное абсолютно ровными параллельными рядами микроотверстий, неосязаемых на ощупь.



5. В верхней и нижней частях декоративной ленты расположены строки с микротекстом.



6. Изображение состоит из отдельных мелких графических элементов видимых при увеличении.



7. Наблюдаемое под прямым углом в УФ-свете одноцветное свечение поля при наклоне банкноты сменяется свечением полос зеленого и красного цветов.

Действия при обнаружении сомнительной купюры

Если с вами рассчитались купюрой, вызывающей сомнения в ее подлинности:

1. Сохраняя внешнее спокойствие и имея цель как можно дольше удерживать «сбытчика» на месте преступления и сообщения об этом в ОВД, постарайтесь отвлечь его внимание. Для этого можно имитировать:

- неисправность контрольно-кассовой машины;
- ошибку при взаиморасчете (еще раз пересчитать деньги);
- отсутствия в кассе необходимой разменной наличности и необходимость для этого обратиться к другому продавцу, кассиру и т.д.;
- отсутствие нужного количества, ассортимента товара в наличности и необходимость сходить за ним на склад, в подсобное помещение и т.д.

2. Для сообщения в органы внутренних дел о факте сбыта сомнительного денежного знака используйте любой, доступный для вас метод:

- по телефону 02;
- нажатием «тревожной кнопки»;
- прибегнув к помощи собственной службы безопасности, находящегося поблизости персонала и т.д.

3. Постарайтесь запомнить внешний облик человека, рассчитавшегося сомнительной купюрой: пол, возраст, национальность, рост, телосложение, особые приметы (родимые пятна, шрамы и т.д.), во что был одет, а также другие предметы, характеризующие его облик (кольца, трость, очки и т.д.), используемый автотранспорт (модель, цвет, номер и т.д.).

4. Если «сбытчик» по каким-либо причинам отказался от сбыта купюры и пытается скрыться:

- постарайтесь запомнить номинал купюры, ее серию и номер, отличительные признаки, а также приметы самого сбытчика, в каком направлении он ушел, используемый автотранспорт;
- сообщите о попытке сбыта в органы внутренних дел по телефону 02, или в ближайшее отделение полиции.

**ПРИ ОБНАРУЖЕНИИ ДЕНЕГ С ПРИЗНАКАМИ ПОДДЕЛКИ НЕ ПЫТАЙТЕСЬ ИХ СБЫТЬ!
ЗА ПОМОЩЬЮ ОБРАЩАЙТЕСЬ В ПОЛИЦИЮ ПО ТЕЛЕФОНУ 02 ИЛИ 102.**



ПРИ НАКЛОНЕ



1 При покачивании банкноты на стилизованном изображении солнца наблюдается перемещающееся яркое блестящее кольцо.



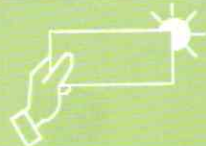
2 При повороте банкноты от себя к себе на защитной нити наблюдается движение отдельных цифр номинала вправо-влево друг относительно друга. Под острым углом наблюдения визуализируются повторяющиеся цветные изображения символа рубля на радужном фоне. 3D изображение символа рубля наблюдается постоянно между изображениями номинала.



3 На однотонном поле при изменении угла зрения становится видимым число «2000», каждая цифра которого имеет свою окраску. При повороте банкноты на 180° (без изменения угла зрения) окраска каждой цифры меняется.




4 При изменении угла зрения становится видимым символ рубля, который в зависимости от расположения банкноты выглядит темным на светлом фоне или светлым на темном фоне.




НА ПРОСВЕТ



2 Защитная нить имеет вид темной полосы со светлой повторяющейся аббревиатурой «ЦБ РФ».



5 Многоцветный комбинированный водяной знак выполнен с плавными переходами от светлых участков к темным в сочетании с контрастными светлыми участками.



НА ОЩУПЬ



6 Текст «Билет Банка России», штрихи по краям банкноты и число «2000» имеют повышенный рельеф.



ПРИ УВЕЛИЧЕНИИ



Часть фрагментов изображения содержит мелкие графические элементы, включая надписи, орнаменты, изображения представителей флоры и фауны Дальнего Востока.

Банк России напоминает, что для надежного определения подлинности банкнот необходимо проверить не менее трех защитных признаков.

Информация об оформлении и признаках подлинности денежных знаков Банка России размещена на официальном сайте Банка России: <http://www.cbr.ru>